

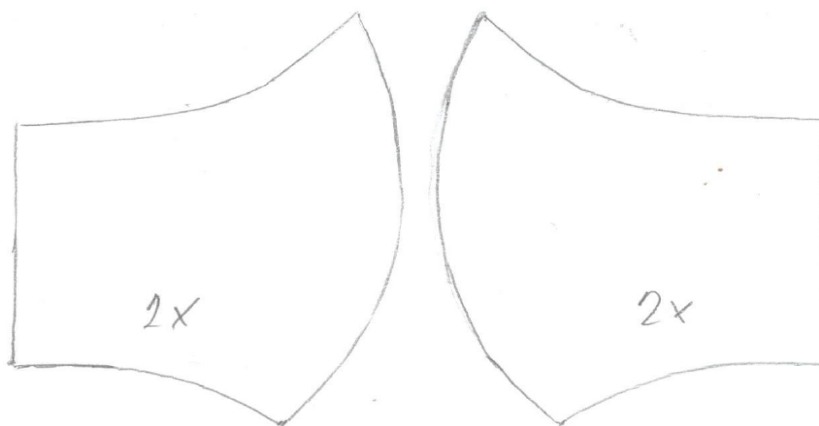
## PODŠÍVANÉ RÚŠKO S MOŽNOSŤOU VLOŽENIA FILTRA

Látka, ktorá sa dá vyvárať, prať pri vyšších teplotách – bavlna, plátno. (posteľné obliečky, plachty, bavlnené košele...)

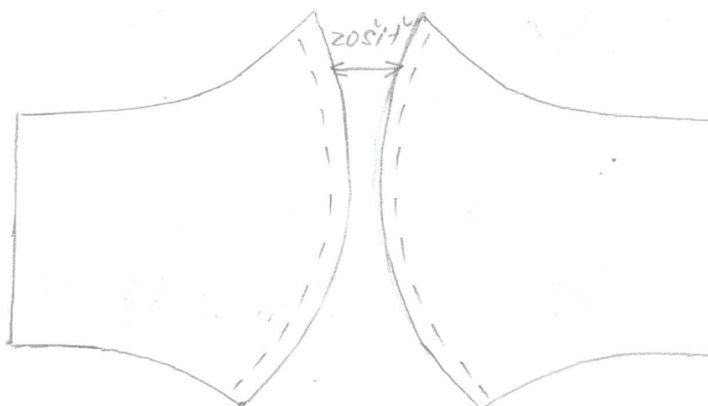
gumička alebo šnúrka

POSTUP: látku vyvariť, vyžehliť,

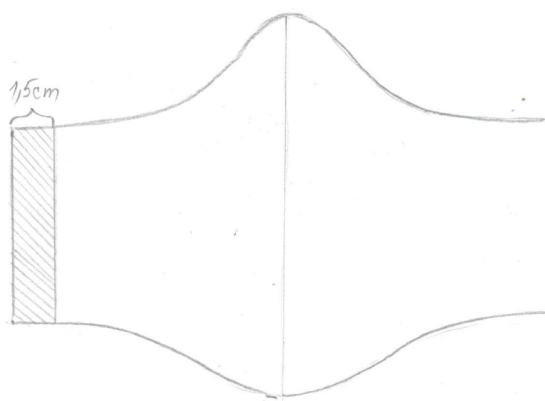
1. vystrihnúť podľa strihu 4 ks

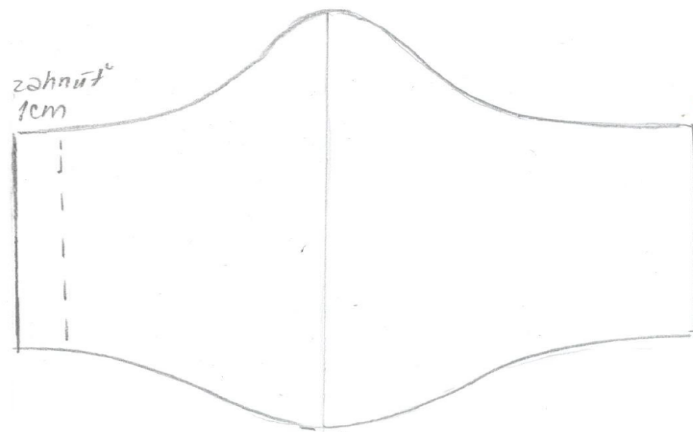


2. zošiť v strede 2 a 2 a rozžehliť, vzniknú 2ks masky

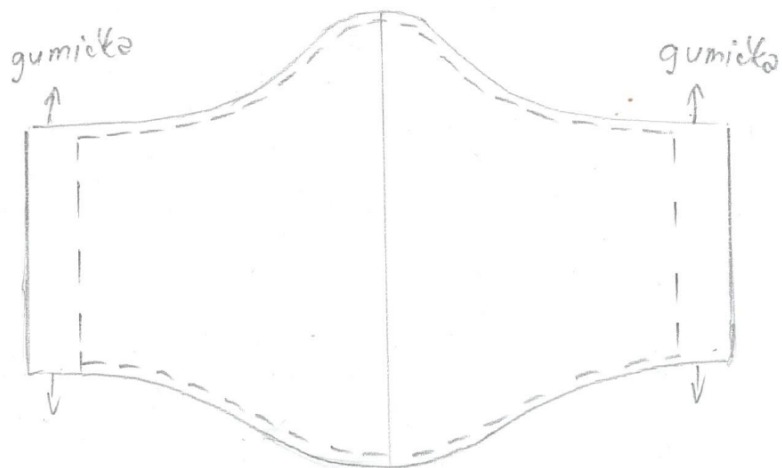


3. jednu bočnú stranu skrátiť cca o 1,5 cm (odstrihnúť 1,5cm), ohnúť a zašiť, - bude to vnútorný otvor pre prípadný filter- filter





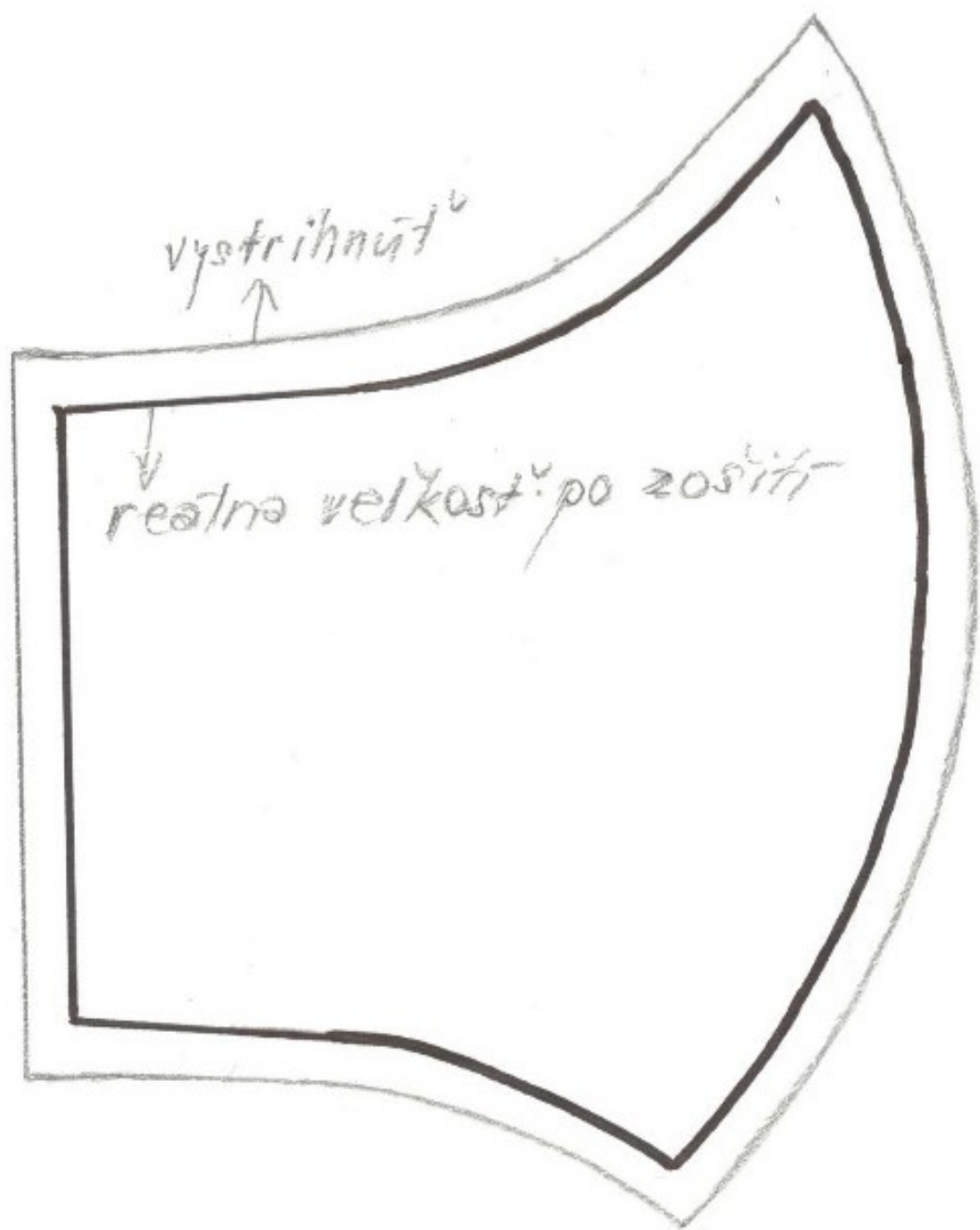
4. zošit' 2ks masky spolu, dookola okrem tohto otvoru
5. prevrátiť na pravú stranu, zahnúť obidva okraje , aby vnikli tunely ,kde pôjde gumička ( cca 1 cm široké)
6. masku preštepovať po okrajoch, vtiahnúť gumky, prípadne šnúrky



7. vo vnútri masky vznikne priestor, kde sa dá vložiť filter – napr. papierová vreckovka, vrecko z vysávača.....



Maska dá prať, žehliť, filter vymeniť.



vystrihnúť

realna veľkosť po zosíťí